

Institución: CAJA MUNICIPAL DE AHORRO Y CREDITO HUANCAYO

**ESTADO DE RESULTADOS**


Al 29 de febrero de 2024

( En nuevos soles )

	Moneda Nacional	Equivalente en M.E.	TOTAL
<b>INGRESOS POR INTERESES</b>	258,749,855.27	711,314.85	259,461,170.12
Disponible	4,096,753.16	622,946.23	4,719,699.39
Fondos Interbancarios			
Inversiones a Valor Razonable con Cambios en Resultados			
Inversiones Disponibles para la Venta	3,791,411.59		3,791,411.59
Inversiones a Vencimiento			
Cartera de Créditos Directos	250,861,690.52	88,368.62	250,950,059.14
Resultado por Operaciones de Cobertura			
Cuentas por Cobrar			
Otros Ingresos Financieros			
<b>GASTOS POR INTERESES</b>	84,563,072.03	125,036.27	84,688,108.30
Obligaciones con el Publico	65,302,909.97	121,981.43	65,424,891.40
Fondos Interbancarios			
Depósitos de Empresas del Sistema Financiero y Organismos Financieros	415,962.08	2,203.88	418,165.96
Adeudos y Obligaciones Financieras	18,826,038.13	850.96	18,826,889.09
Adeudos y Obligaciones con el Banco Central de Reserva del Perú			
Adeudos y Obligaciones del Sistema Financiero del Pais	13,323,031.32	819.61	13,323,850.93
Adeudos y Obligaciones con Instituciones Financieras del Ext. y Organ.	5,310,425.98		5,310,425.98
Otros Adeudos y Obligaciones del Pais y del Exterior			
Comisiones y Otros Cargos por Adeudos y Obligaciones Financieras	192,580.83	31.35	192,612.18
Valores Títulos y Obligaciones en Circulación			
Cuentas por Pagar	18,127.15		18,127.15
Intereses de Cuentas por Pagar	18,127.15		18,127.15
Resultado por Operaciones de Cobertura			
Otros Gastos Financieros	34.70		34.70
<b>MARGEN FINANCIERO BRUTO</b>	174,186,783.24	586,278.58	174,773,061.82
Provisiones para Créditos Directos	77,453,151.42	32,353.92	77,485,505.34
<b>MARGEN FINANCIERO NETO</b>	96,733,631.82	553,924.66	97,287,556.48
<b>INGRESOS POR SERVICIOS FINANCIEROS</b>	14,453,021.58	50,216.81	14,503,238.39
Ingresos por Créditos Indirectos	283,972.86	373.60	284,346.46
Ingresos por Fideicomisos y Comisiones de Confianza	244.70		244.70
Ingresos por emisión de dinero electrónico			
Ingresos Diversos	14,168,804.02	49,843.21	14,218,647.23
<b>GASTOS POR SERVICIOS FINANCIEROS</b>	10,498,282.94	644,899.62	11,143,182.56
Gastos por Créditos Indirectos			
Gastos por Fideicomisos y Comisiones de Confianza	5,625.02		5,625.02
Primas al Fondo de Seguros de Depósito	5,482,655.23	80,439.33	5,563,094.56
Gastos Diversos	5,010,002.69	564,460.29	5,574,462.98
<b>MARGEN FINANCIERO NETO DE INGRESOS Y GASTOS POR SERVICIOS FINANCIEROS</b>	100,688,370.46	( 40,758.15 )	100,647,612.31
<b>RESULTADO POR OPERACIONES FINANCIERAS (ROF)</b>		379,378.69	379,378.69
Inversiones a Valor Razonable con Cambios en Resultados			
Inversiones a Valor Razonable con Cambios en Resultados			
Inversiones en Commodities			
Inversiones Disponibles para la Venta			
Derivados de Negociación			
Resultado por Operaciones de Cobertura			
Ganancia (Pérdida) en Participaciones			
Utilidad-Pérdida en Diferencia de Cambio		379,378.69	379,378.69
Otros			
<b>MARGEN OPERACIONAL</b>	100,688,370.46	338,620.54	101,026,991.00

  
Karina N. Huayta Añosa  
DIRECTOR  
CMAC - HUANCAYO S.A.

Director

  
Jorge G. Solís Espinoza  
Presidente del Directorio  
CMAC - HUANCAYO S.A.


Director

  
Rafael Carrayo Piñas  
Gerente de Administración  
CMAC - HUANCAYO S.A.

Gerente General

  
Cesar N. Hidalgo Montoya  
Gerente de Operaciones y Finanzas  
CMAC - HUANCAYO S.A.

Contador

  
CPA. Gerente F. Escobar Liberman  
MAT. CCPJ N° 3270  
Jefe de Contabilidad  
CMAC - HUANCAYO S.A.

Institución: CAJA MUNICIPAL DE AHORRO Y CREDITO HUANCAYO

**ESTADO DE RESULTADOS**

Al 29 de febrero de 2024

( En nuevos soles )


	Moneda Nacional	Equivalente en M.E.	TOTAL
<b>GASTOS DE ADMINISTRACION</b>	86,355,591.50	8,485,285.52	94,840,877.02
Gastos de Personal y Directorio	64,487,567.86	325,794.60	64,813,362.46
Gastos por Servicios Recibidos de Terceros	20,756,297.06	8,159,481.77	28,915,778.83
Impuestos y Contribuciones	1,111,726.58	9.15	1,111,735.73
<b>DEPRECIACIONES Y AMORTIZACIONES</b>	3,695,654.03		3,695,654.03
<b>MARGEN OPERACIONAL NETO</b>	10,637,124.93	( 8,146,664.98 )	2,490,459.95
<b>VALUACIÓN DE ACTIVOS Y PROVISIONES</b>	751,096.94	( 161.56 )	750,935.38
Provisión para Créditos Indirectos	412,664.19	( 161.56 )	412,502.63
Provisiones para Incobrabilidad de Cuentas por Cobrar	25,333.75		25,333.75
Provisiones para Bienes Realizables, Recibidos en Pago , Recuperados y	144,511.99		144,511.99
Provisiones para Activos No Corrientes Mantenidos para la Venta			
Deterioro de Inversiones			
Deterioro de Activo Fijo			
Deterioro de Activos Intangibles			
Provisión para Litigios y Demandas	168,587.01		168,587.01
Otras Provisiones			
<b>RESULTADO DE OPERACION</b>	9,886,027.99	( 8,146,503.42 )	1,739,524.57
<b>OTROS INGRESOS Y GASTOS</b>	232,871.85	136,794.19	369,666.04
<b>RESULTADOS DEL EJERCICIO ANTES DE IMPUESTO A LA RENTA</b>	10,118,899.84	( 8,009,709.23 )	2,109,190.61
<b>IMPUESTO A LA RENTA</b>	( 1,310,679.04 )		( 1,310,679.04 )
<b>RESULTADO NETO DEL EJERCICIO</b>	8,808,220.80	( 8,009,709.23 )	798,511.57

  
Karina N. Huayta Anyosa  
DIRECTOR  
CMAC - HUANCAYO S.A.


Director

  
Jorge Bolis Espinoza  
Presidente del Directorio  
CMAC - HUANCAYO S.A.

Director

  
Rafael Cantayo Piñas  
Gerente de Administración  
CMAC - HUANCAYO S.A.

Gerente General

  
Cesar N. Hidalgo Montoya  
Gerente de Operaciones y Finanzas  
CMAC - HUANCAYO S.A.

  
Gerardo F. Escobar  
Jefe de Contabilidad  
CMAC - HUANCAYO S.A.

Contador